

Функция «Родительский контроль»

Инструкция

Родительский контроль - это блокировка доступа к каналу, видео или жанру видео с помощью установки пароля

Как установить Родительский контроль

1. Выбираем фильм, канал или жанр, который хотим закрыть Родительским контролем и на ПДУ нажимаем кнопку



2. После нажатия кнопки на постере фильма появится знак «Замок»



3. При попытке открыть фильм будет появляться Запрос на введение пароля.
По умолчанию пароль «0000».
После введение пароля доступ к фильму будет предоставлен

Внимание!

Для продолжения введите код родительского контроля

Подтвердить

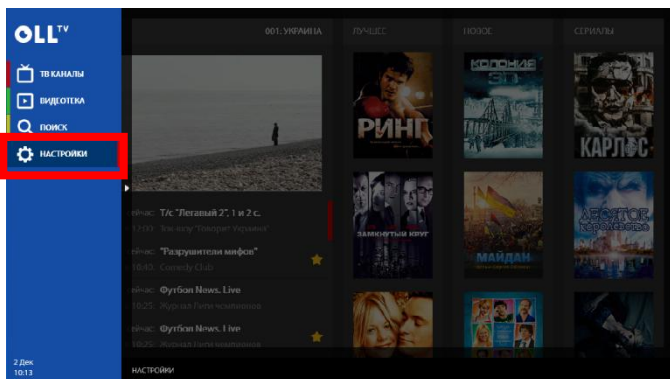
Отмена

Служба поддержки: 0-800-300-032

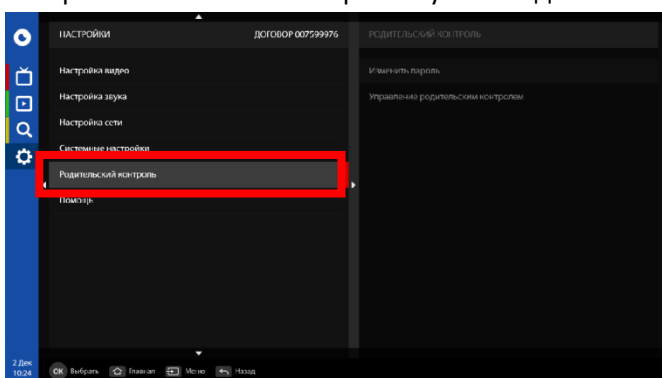
Введение пароля предоставляет разовый доступ, т.е. если выйти из фильма или переключить канал, то при повторной попытке открыть его снова, система запросит снова ввести пароль.

Как снять Родительский контроль

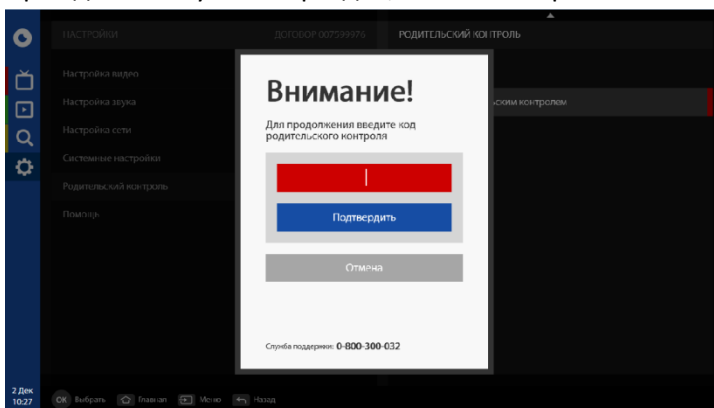
1. Клавишами на ПДУ (вверх, вниз, вправо, влево) в основном меню переходим на раздел «Настройки» и кнопкой «ОК» выбираем его.



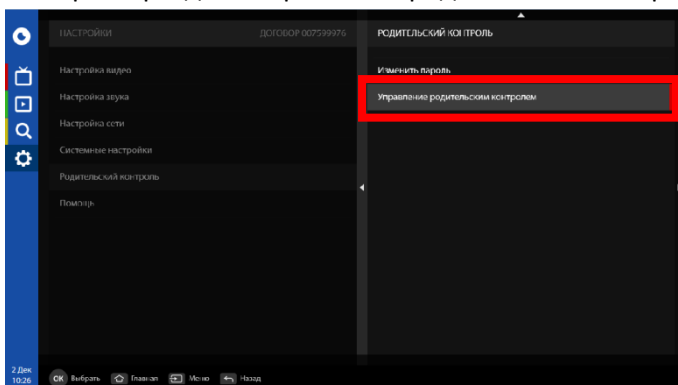
2. В открывшемся меню выбираем пункт «Родительский контроль»



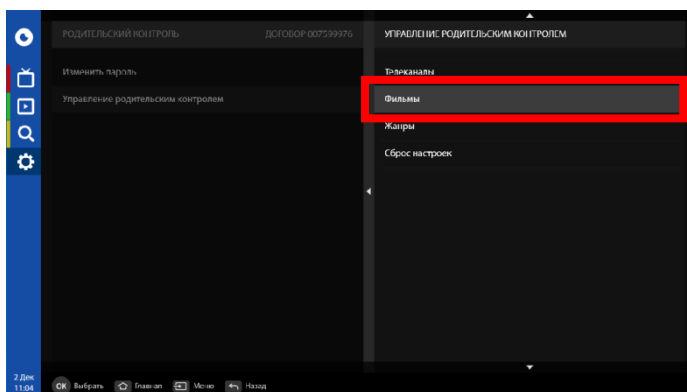
3. Прежде чем вступить в раздел, система запросит ввести пароль (по умолчанию 0000)



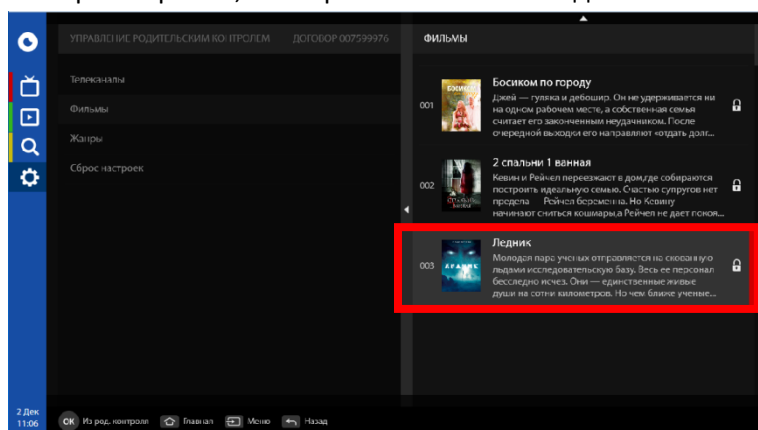
4. Выбираем раздел «Управление родительским контролем»



5. В открывшемся окне выбираем раздел, с которого хотим снять Родительский контроль и нажимаем кнопку «ОК» на ПДУ



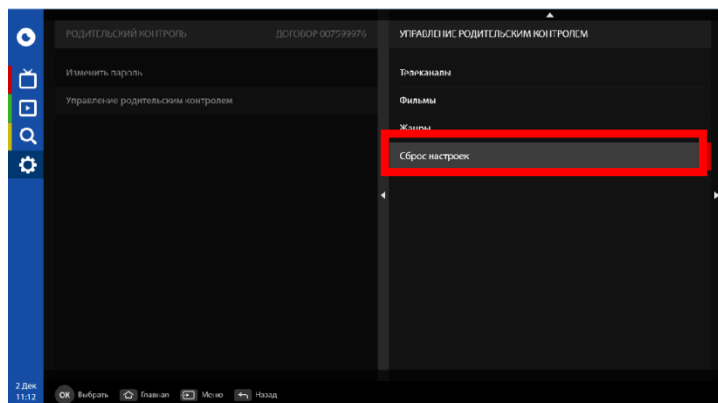
6. Выбираем фильм, с которого хотим снять Родительский контроль и нажимаем кнопку «ОК»



После этого фильм будет доступен в свободном доступе

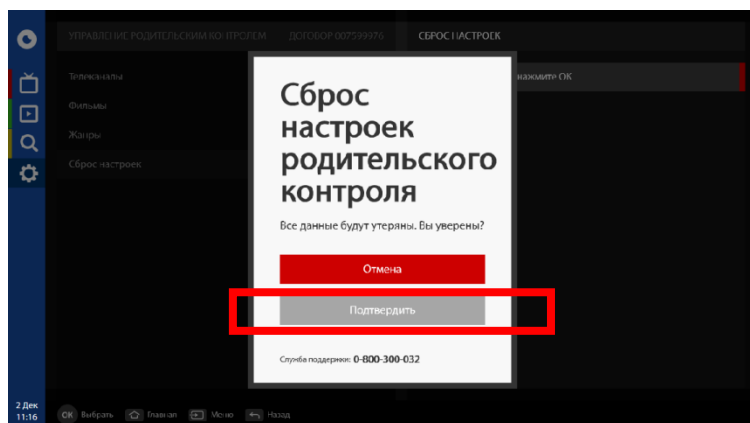
Если Вы решили **снять доступ со всего контента**, чтобы не снимать Родительский контроль с каждого фильма или канала, можно поступить следующим образом

- A) В разделе «Родительский контроль» выбираем пункт «Сброс настроек»



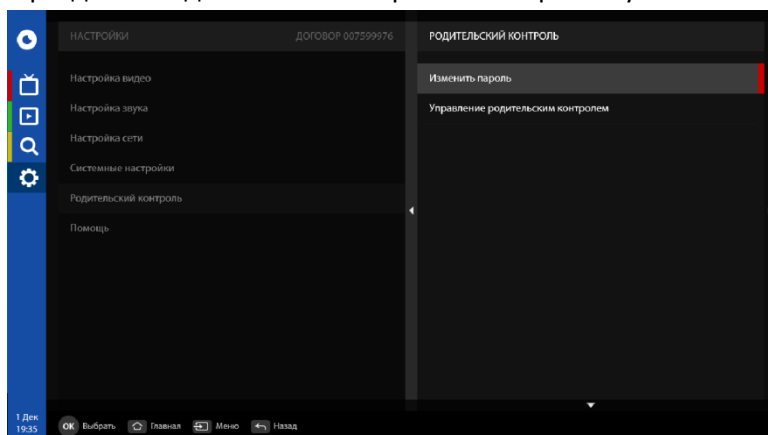
В) Система уточнит, действительно ли мы хотим сбросить настройки Родительского контроля.

Выбираем «Подтвердить» и нажимаем «ОК»

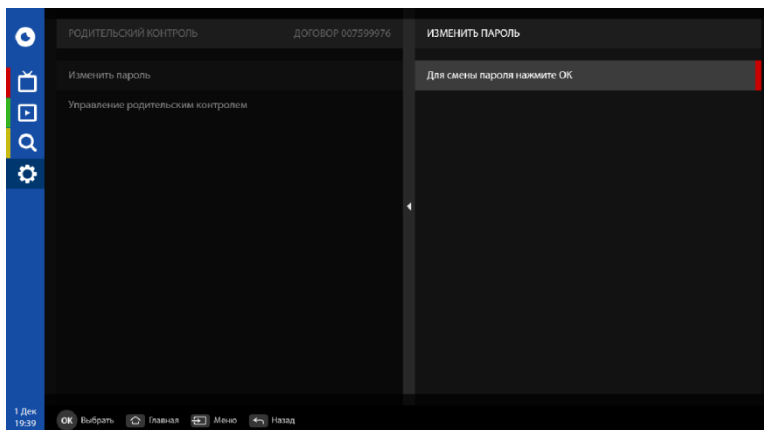


Как изменить пароль

1. В разделе «Родительский контроль» выбираем пункт «Изменить пароль»



2. Нажимаем «ОК»



3. Вводим пароль, действующий на текущий момент, переходим на клавишу «Подтвердить» и нажимаем «ОК» на ПДУ

Внимание!
Для продолжения введите код
родительского контроля

Подтвердить

Отмена

Служба поддержки: 0-800-300-032

4. Система предложит ввести новый пароль. Вводим его, переходим на клавишу «Подтвердить» и нажимаем «ОК» на ПДУ

Изменение пароля
Введите новый пароль

Подтвердить

Отмена

Служба поддержки: 0-800-300-032

5. Система запросит подтверждения нового пароля

Изменение пароля
Подтвердите новый пароль

Подтвердить

Отмена

Служба поддержки: 0-800-300-032

Вводим повторно новый пароль, выбираем пункт «Подтвердить» и нажимаем «ОК».